Purificador de água Baixo Pia Acqualimp (PUR-02)

TROQUE SEU REFIL A CADA 6 MESES

Carvão ativado

Retenção de partículas

Prepare alimentos com água purificada

Retém 99,99% de bactérias

Elimina o sabor de cloro da água

1 ou 120

Não dependa de galões

Economia de espaço

Vazão 120L por hora

2 anos de garantia Acqualimp

Dicas de instalação

- Mantenha o purificador a uma distância de ao menos 10 cm de outros móveis ou objetos, e não instale em locais de difícil acesso, para facilitar a manutenção e limpeza.
- O ponto da rede hidráulica escolhido para instalação deve ter rosca de ¾". Se a rosca for de ½" será necessário utilizar uma bucha de adaptação (não inclusa).
- Recomendamos a utilização de fita veda rosca nas conexões, para evitar vazamentos.
- Para uma instalação adequada, é importante verificar a pressão da água que chega regularmente na região onde será instalado o purificador.
- Consulte as especificações junto à companhia de saneamento básico de sua cidade.
- Para rede hídrica com pressão superior a 40 mca (392 kPa), instalar uma válvula reguladora de pressão.

Características Técnicas

Retenção de partículas	Classe C	≥5 a <15 µm
Redução de cloro livre	Com redução de cloro livre	
Eficiência bacteriológica	Não se aplica	
Pressão de trabalho (kPa)	19,6 kPa a 392 kPa (2 a 40 mca)	
Temperatura de operação (ºC)	5ºC (mín) a 50ºC (máx)	
Vazão máxima recomendada (l/h)	120 l/h	
Classificacação quanto ao local instalação	Ponto de Uso	
Composição básica do aparelho	Polipropileno	
Tecnologia empregada no elemento filtrante	Carbon Block	
Dimensões do aparelho (alt./larg./prof.) cm	31 x 12,2 x 12,2	

Recomendamos a troca do elemento filtrante após 6.000 litros ou 6 meses. Esse valor pode variar em função da qualidade da água que abastece o equipamento.

Este aparelho destina-se ao uso em água que atenda a portaria PRC: MS 5:2017 do Ministério da Saúde

Atende as especificações da norma ABNT NBR 16098:2012

Atenção: Os refis são descartáveis. Não deve ser utilizado nenhum tipo de produto para limpeza e reutilização.

! Importante

- Não coloque o Purificador Baixo Pia perto de uma fonte de calor ou chama.
- O Purificador Baixo Pia Acqualimp não deve ser utilizado com água em temperatura superior a 50°C.
- Indicamos a instalação do purificador baixo pia somente com um suporte de fixação, encontrado em casas de material de construção, sempre na posição vertical obedecendo às indicações do fluxo presentes na tampa, de entrada (E) e saída (S) da água. Essa instalação facilitará o acesso para manutenção do refil.

Montagem do purificador

- Feche o registro de água do ponto da rede em que o purificador será instalado.
- Desrosqueie o copo do purificador para posicionar o elemento filtrante (Refil Purificador Baixo Pia Acqualimp PUR-02R).
- Retire a embalagem plástica do elemento e o posicione dentro do copo mantendo-o centralizado. Posicione o anel de vedação no copo e rosqueie na tampa até o final.
- Monte seguindo corretamente as indicações de fluxo presentes na tampa do purificador, de ENTRADA e SAÍDA
- Após montagem do purificador na tubulação da rede, abra o registro de alimentação e certifique-se de que não há vazamentos.
- Deixe escoar aproximadamente 10 litros de água iniciais. A água poderá ficar ligeiramente turva no início desta etapa, situação que é considerada normal.

Troca do elemento filtrante

- Desrosqueie o copo do Purificador para posicionar o refil (PUR-02R) do Purificador Acqualimp Baixo Pia (PUR-02).
- Retire a embalagem plástica e rosqueie na tampa até o final.
- Posicione o anel de vedação no copo e rosqueie na tampa até o final.

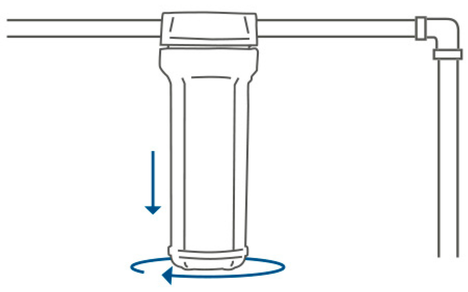

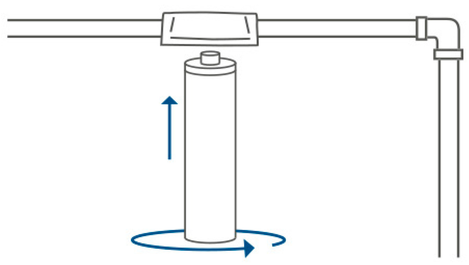

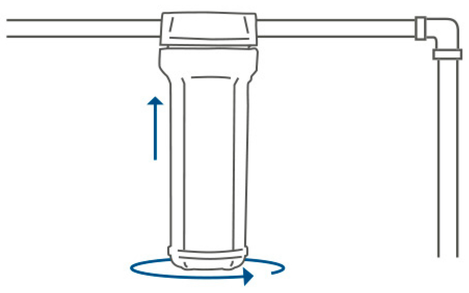

Imagens meramente ilustrativas

Refil

Limpeza e manutenção

- Para limpeza externa do purificador, utilize pano úmido e sabão neutro, secando na sequência.
- Não faça a limpeza com produtos abrasivos, sabões cáusticos, álcool ou solventes.
- Feche o registro geral de água quando não utilizado por longos períodos de tempo.
- No retorno da utilização do purificador, descarte os primeiros 2 litros de água.

Imagens meramente ilustrativas

Produto distribuído por: Acqualimp Indústria e Comércio de Materiais Plásticos Ltda | CNPJ: 37.008.145/0001-49 | Estrada Municipal Antônio Agostinho Barbosa, 1300 Gleba B - Entrada B | Bairro dos Pires | CEP: 37640-000 | Extrema, MG - Brasil

Produto fabricado por: Hidro Filtros do Brasil Indústria e Comércio de Filtros Ltda | CNPJ: 00.192.861/0001-19, Rua Quinze de Outubro, 158 | Joinville, SC - Brasil

Garantia

A Acqualimp se compromete a substituir, a seu juízo e sem ônus para o cliente, os produtos Acqualimp que comprovadamente apresentarem defeito de fabricação pelo prazo especificado neste guia.
Esta garantia não cobre defeitos ou danos ocorridos no transporte, uso inadequado, negligência ou acidente, oriundos de modificações ou reparos no Produto sem a expressa autorização da Acqualimp, ou a utilização do produto para fins não indicados.

acqualimp.com /acqualimpbr /acqualimp_oficial 0800 940 2482 | (35) 3197 9986