

PURIFICADOR DE ÁGUA BAIXO PIA



DICAS DE INSTALAÇÃO

- Mantenha o purificador a uma distância de ao menos 10 cm de outros móveis ou objetos, e não instale em locais de difícil acesso, para facilitar a manutenção e limpeza.
- O ponto da rede hidráulica escolhido para instalação deve ter rosca de 3/4". Se a rosca for de 1/2" será necessário utilizar uma bucha de adaptação (não inclusa).
- Recomendamos a utilização de fita veda rosca nas conexões, para evitar vazamentos.
- Para uma instalação adequada, é importante verificar a pressão da água que chega regularmente na região onde será instalado o purificador.
- Consulte as especificações junto à companhia de saneamento básico de sua cidade.
- Para rede hídrica com pressão superior a 40 mca (392 kPa), instalar uma válvula reguladora de pressão.

! IMPORTANTE

- Não coloque o filtro perto de uma fonte de calor ou chama.
- O Purificador Baixo Pia Acqualimp não deve ser utilizado com água em temperatura superior a 50°C.
- Indicamos a instalação do purificador somente com o suporte de fixação que acompanha o produto, sempre na orientação vertical, obedecendo às indicações do fluxo presentes na tampa, de entrada (E) e saída (S) da água. Essa instalação facilitará o acesso para manutenção do refil.

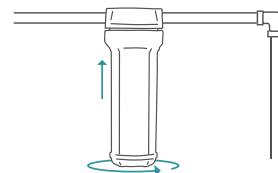
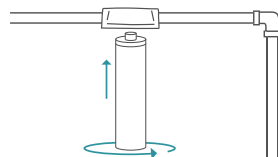
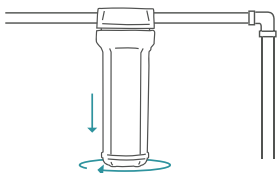
ATENÇÃO: OS REFIS SÃO DESCARTÁVEIS. NÃO DEVE SER UTILIZADO NENHUM TIPO DE PRODUTO PARA LIMPEZA E REUTILIZAÇÃO. !

TROCA DO ELEMENTO FILTRANTE

- Desrosqueie o copo do Purificador para posicionar o refil do Purificador Acqualimp Baixo Pia.
- Retire a embalagem plástica e rosqueie na tampa até o final.
- Posicione o anel de vedação no copo e rosqueie na tampa até o final.

MONTAGEM DO PURIFICADOR

- Feche o registro de água do ponto da rede em que o purificador será instalado.
- Desrosqueie o copo do purificador para posicionar o elemento filtrante (Refil Purificador Baixo Pia Acqualimp).
- Retire a embalagem plástica do elemento e o posicione dentro do copo mantendo-o centralizado. Posicione o anel de vedação no copo e rosqueie na tampa até o final.
- Monte seguindo corretamente as indicações de fluxo presentes na tampa do purificador, de ENTRADA e SAÍDA.
- Após montagem do purificador na tubulação da rede, abra o registro de alimentação e certifique-se de que não há vazamentos.
- Deixe escoar aproximadamente 10 litros de água iniciais. A água poderá ficar ligeiramente turva no início desta etapa, situação que é considerada normal.



Refil



PUR-02

PUR-02R

LIMPEZA E MANUTENÇÃO

- Para limpeza externa do purificador, utilize pano úmido e sabão neutro, secando na sequência.
- Não faça a limpeza com produtos abrasivos, sabões cáusticos, álcool ou solventes.
- Feche o registro geral de água quando não utilizado por longos períodos de tempo.
- No retorno da utilização do purificador, descarte os primeiros 2 litros de água.

CARACTERÍSTICAS TÉCNICAS

(Atende aos requisitos NBR16098:2012)

Retenção de partículas	Classe C	>5 a < 15µm
Redução de cloro livre	Com redução de Cloro Livre	
Eficiência bacteriológica	Não se aplica	
Temperatura de operação	5°C - 50°C	
Vazão máxima recomendada	120 litros de água/hora	
Pressão de operação	19.6 a 392 kPa (2 a 40 mca)	
Dimensões (alt./larg./ prof.)	30x12x13 cm	
Composição básica: Polipropileno. Elementos filtrantes: carvão ativado e polipropileno.		
Aplicação: Ponto de uso (POU)		
Recomendamos a troca do elemento filtrante após a filtragem de 6.000 litros de água ou 6 meses. Esse valor pode variar em função da qualidade da água que abastece o equipamento.		

Utilizar o aparelho em água da rede pública ou concessionária conforme portaria nº 2914, do Ministério da Saúde.

PUR-01



PUR-01R



Produto Fabricado por: MSB Indústria e Comércio LTDA - Rua Francisco Galarda, 311 - Araucária - PR - CNPJ: 81.120.842/0001-89 - Indústria Brasileira

Produto Distribuído por: Dalka do Brasil Ltda. - Rua José Antônio Pereira dos Passos, 1300 - CEP: 37640-000 - Distrito Industrial Pires II - Extrema - MG - CNPJ: 04.120.719/0003-89

GARANTIA

É garantido ao usuário deste produto a troca do mesmo mediante qualquer defeito de fabricação pelo período de um (01) ano. Para validade desta Garantia, é necessária a apresentação da Nota Fiscal do produto. A presente garantia é válida somente dentro do Território Nacional. Danos causados por acidentes, uso indevido, utilização de refis não compatíveis, funcionamento em ambientes ou condições fora de suas especificações e recomendações indicadas pelo fabricante estão excluídas da Garantia. Fonte de água ou transporte impróprios, ocorrência de incêndio, armazenagem em local de calor intenso, produto reparado por pessoas ou assistência técnica não autorizada, ou se o produto apresentar sinais internos e/ou externos de batidas ou queimaduras também estão excluídos da Garantia.

www.acqualimp.com



/acqualimpbr



/acqualimpbr



/acqualimp_oficial



Central de relacionamento: 0800 940 2482 / (35) 3435 7497