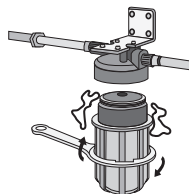


# Guia Rápido de Instalação

## Refil para Filtro Jumbo Acqualimp

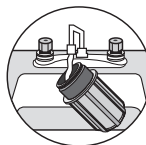
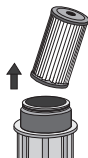


### Aplicações



**1) Retire o copo do Filtro Jumbo Acqualimp com a chave do filtro, girando em sentido horário.**

**2) Retire e jogue fora o refil**



**3) Lave o copo com água, sabão e uma esponja. Não use fibras nem detergentes abrasivos. Após a lavagem, insira o novo refil no copo e proceda com a montagem do aparelho.**